



SK 0387

FORMULARZ ZGŁASZANIA PROJEKTÓW DO ZREALIZOWANIA W RAMACH BUDŻETU OBYWATELSKIEGO W TORUNIU 2025 r.WPEŁNİŁO
URZĄD MIASTA TORUNIA
Wydział Komunikacji Społecznej i Informacji

07. 05. 2024

Numer
Ilość
Podpis**A. INFORMACJE PODSTAWOWE****• Tytuł / Nazwa projektu:**


SKARPOLINA – DZIECIĘCA KRAINA

• Lokalizacja / Miejsce realizacji:

Kontynuacja placu zabaw "Skarpolina" w lasku pomiędzy blokami Bolta 6 a Bolta 8, osiedle Skarpa, Toruń

• Typ projektu:

- projekt ogólnomiejski
 projekt lokalny: Skarpa

• Autor projektu:**B. OPIS PROJEKTU:**

Zadanie: Jest to już trzecia część projektu „Skarpolina”. (Projekt wybrany przez mieszkańców w 2020 r. oraz 2022 r.). W tegorocznym zadaniu chciałabym umieścić na placu zabaw innowacyjne (w skali osiedla a nawet miasta) urządzenia dla dzieci. „Skarpolina” od początku cieszy się bardzo dużą frekwencją mieszkańców Skarpy, jak i gości spoza dzielnicy. Nadal jest jednym z najbardziej uczęszczanych placów zabaw w rejonie Skarpa-Maciej i Skarpa-Karolina. W sezonie „rekreacyjnym” można zauważyć, że zaczyna brakować wolnych sprzętów i dzieci muszą stać w kolejce, dlatego chciałabym rozbudować plac zabaw w stronę lasu. Nowe sprzęty nie powinny zakłócać rosnącej tam zieleni i powinny współgrać ze strukturą obecnego parku linowego (pod kątem kolorystyki i użytych materiałów). Proponowane elementy: 1. Wysoka huśtawka równoważna dwuosobowa, 360 stopni 2. Huśtawka dwuosobowa typu tarzan, balansująca w prawo i lewo 3. Surfer - urządzenie do ćwiczenia równowagi - 2 sztuki 4. Wirująca misa/bączek - 2 sztuki 5. Podwójne drążki (niższy i wyższy) 6. Roll Runner (chomik) 7. Long roll - obracająca się rolka z uchwytem u góry 8. Tablica informacyjna 9. Tablica z nazwą „Skarpolina” 10. Kosz na śmieci 11. Ławki - 2 sztuki Rysunki urządzeń w załączniku. Jeśli wystarczy funduszy to zakres urządzeń można rozszerzyć. Urządzenia powinny być zainstalowane na istniejącej nawierzchni trawiastej. Nie ma potrzeby montażu oświetlenia, ponieważ po zmroku plac zabaw nie powinien być uczęszczany. Wszystkie urządzenia powinny być certyfikowane normami europejskimi. Na projekt chciałabym zużyć maksymalną kwotę czyli 300 000,00 zł - niestety nie znam poszczególnych kwot składowych

C. SZACUNKOWY KOSZT PROJEKTU:

300000.00

D. OPIS PROJEKTU NA STRONĘ INTERNETOWĄ:

„Skarpolina” od początku cieszy się bardzo dużą frekwencją mieszkańców Skarpy, jak i gości spoza dzielnicy. W sezonie rekreacyjnym można zauważyć, że robi się tłoczno i zaczyna brakować wolnych sprzętów, dlatego obecny projekt zakłada rozbudowę placu zabaw w stronę lasu. Planuje się

doposażenie terenu w sprzęty, które będą innowacyjne w skali osiedla, a nawet miasta m.in.: wysoka huśtawka równoważna dwuosobowa 360 stopni; huśtawka dwuosobowa typu tarzan, balansująca; surfery; wirujące misy; podwójne drążki, roll runner (chomik), long rol (beczka) - obracającą się rolkę z uchwytami u góry, itp. Nowe sprzęty sprawią dużo radości młodszym i troszkę starszym mieszkańcom. Ponadto planuje się tablicę z nazwą placu zabaw "Skarpolina" oraz ławki i kosze na śmieci. Nowe sprzęty nie powinny zakłócać rosnącej tam zieleni i powinny współgrać ze strukturą obecnego mini parku linowego.

E. ZAŁĄCZNIKI:

- Lista poparcia dla projektu,
- Oświadczenie pomiotu zewnętrznego o współpracy,
- Mapy,
- Zdjęcia,
- Inne (np. dodatkowe ekspertyzy, rekomendacje, analizy prawne).

F. Oświadczenie:

- Oświadczam, że:
 - W dniu złożenia wniosku do Budżetu obywatelskiego w Toruniu mam ukończone 18 lat;
 - Dane podane w formularzu wniosku są prawdziwe i aktualne;
 - Zapoznałem/am się i akceptuję Regulamin budżetu obywatelskiego w Toruniu;
 - Zapoznałem/am się z klauzulą informacyjną dotyczącą przetwarzania danych osobowych w procedurze Budżetu obywatelskiego w Toruniu, znajdującej się na ostatniej stronie formularza wniosku;
 - Ponoszę odpowiedzialność prawną za dane i informacje zamieszczone w formularzu wniosku.


07.05.2024

.....
Data



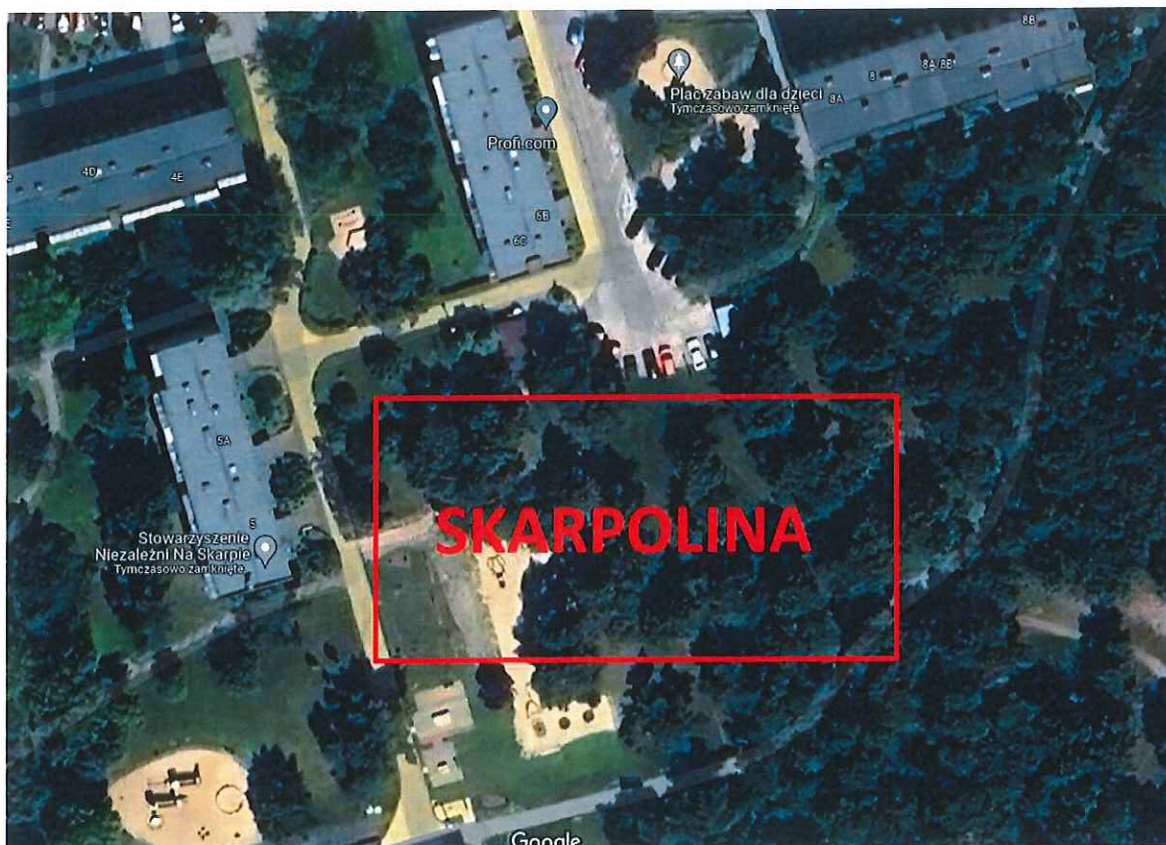
2331-891-0

KLAUZULA INFORMACYJNA




Załączniki: **Mapy i zdjęcia**

Projekt: **SKARPOLINA – DZIECIĘCA KRAINA**



Mapa nr 1. Umiejscowienie projektu



Zdjęcie nr 1. Widok miejsca przeznaczonego na projekt



Zdjęcie nr 2. Widok miejsca przeznaczonego na projekt



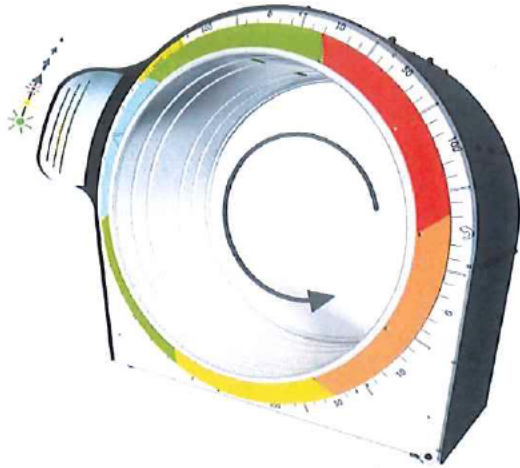
Zdjęcie nr 3. Widok miejsca przeznaczonego na projekt



Zdjęcie nr 4. Przykładowe zdjęcie huśtawki równoważnej 360 stopni



Zdjęcie nr 5. Przykładowe zdjęcie huśtawki dwuosobowej typu tarzan, balansującej



Zdjęcie nr 6. Roll Runner (chomik)



Zdjęcie nr 7. Surfer