




*1. M. W. W. G. G.*  
*[Signature]*  
*27.05.2023*

## FORMULARZ ZGŁASZANIA PROJEKTÓW DO ZREALIZOWANIA W RAMACH BUDŻETU OBYWATELSKIEGO W TORUNIU 2023 r.

### A. INFORMACJE PODSTAWOWE

- **Tytuł / Nazwa projektu:**  
RELAKS NA SKARPOLINIE
- **Lokalizacja / Miejsce realizacji:**  
Lasek za placem zabaw "Skarpolina" pomiędzy blokami Bolta 6 a Bolta 8, os. Skarpa, Toruń
- **Typ projektu:**
  - projekt ogólnomiejski
  - projekt lokalny: Skarpa
- **Autor projektu:**



### B. OPIS PROJEKTU:

Było coś dla młodszych, teraz czas dla starszych. Proponuję stworzenie miejsca relaksu w lasku tuż za placem zabaw "Skarpolina" (Projekt wybrany przez mieszkańców w 2020 r., a zrealizowany w 2021 r.). Obecnie „Skarpolina” cieszy się bardzo dużą frekwencją mieszkańców Skarpy, jak i gości spoza dzielnicy. Jest jednym z najbardziej uczęszczanych placów zabaw w rejonie Skarpa-Maciej i Skarpa-Karolina. Obecny teren nie jest za duży i chciałabym go rozbudować w stronę lasu, tak aby każda grupa wiekowa (również opiekunowie dzieci) znalazła coś dla siebie. "Miejsce relaksu" miałyby być strefą odpoczynku umieszczoną pomiędzy drzewami, która absolutnie nie miałaby zakłócać rosnącej tam zieleni i powinna współgrać ze strukturą obecnego parku linowego (kolory słupów, lin powinny być podobne) Proponowane elementy: 1. Wiszące 3-osobowe ławki na metalowym stelażu (z możliwością bujania się) - 2 sztuki 2. Hamaki na metalowym stelażu - 2 sztuki 3. Huśtawki typu tarzan/talerzowe na metalowym stelażu - 2 sztuki 5. Duża ziemna trampolina - 1 sztuka 6. Kosze na śmieci - 1 sztuka 7. Tablica informacyjna - 1 sztuka Urządzenia powinny być zainstalowane na istniejącej nawierzchni trawiastej. Nie ma potrzeby montażu oświetlenia, ponieważ po zmroku plac relaksu nie powinien być uczęszczany. Wszystkie urządzenia powinny być certyfikowane normami europejskimi. Szacunkowy kosztorys: 1. Wiszące ławki na metalowym stelażu (z możliwością bujania się) - 2 x 15 000 zł 2. Hamaki na metalowym stelażu - 2 x 10 000 zł 3. Huśtawki typu tarzan/talerzowe na metalowym stelażu - 2 x 10 000 zł 5. Duża ziemna trampolina - 1 x 20 000 zł 6. Kosze na śmieci - 500 zł 7. Tablica informacyjna - 1 x 1000 zł 8. Projekt 1 x 15 000 zł

### C. SZACUNKOWY KOSZT PROJEKTU:

106500.00

### D. OPIS PROJEKTU NA STRONĘ INTERNETOWĄ:

Było coś dla młodszych, teraz coś dla starszych. Proponuję utworzenie strefy relaksu w lasku, tuż za placem zabaw "Skarpolina". Strefa relaksu wkomponowałaby się w leśne otoczenie, nie zakłócając rosnącej tam zieleni. Proponowane urządzenia to m.in. wiszące ławki rodzinne z możliwością bujania się; hamaki; huśtawki typu tarzan; jedna, większa trampolina. Strefa relaksu będzie doskonałym

miejszem, w którym w otoczeniu pięknej zieleni będzie można odpocząć i miło spędzić czas.


**E. ZAŁĄCZNIKI:**

- Lista poparcia dla projektu,
- Oświadczenie pomiotu zewnętrznego o współpracy,
- Mapy,
- Zdjęcia,
- Inne (np. dodatkowe ekspertyzy, rekomendacje, analizy prawne).



**F. Oświadczenie:**

- Oświadczam, że:
  - W dniu złożenia wniosku do Budżetu obywatelskiego w Toruniu mam ukończone 18 lat;
  - Dane podane w formularzu wniosku są prawdziwe i aktualne;
  - Zapoznałem/am się i akceptuję Regulamin budżetu obywatelskiego w Toruniu;
  - Zapoznałem/am się z klauzulą informacyjną dotyczącą przetwarzania danych osobowych w procedurze Budżetu obywatelskiego w Toruniu, znajdującej się na ostatniej stronie formularza wniosku;
  - Ponoszę odpowiedzialność prawną za dane i informacje zamieszczone w formularzu wniosku.

24 05 2022 r  
.....  
Data



\*1917-714-0\*





## Załączniki: Mapy i zdjęcia

### Projekt: RELAKS NA SKARPOLINIE




Mapa nr 1. Umiejscowienie projektu



*Zdjęcie nr 1. Widok miejsca przeznaczonego na projekt „Relaks na Skarpolinie”*





Zdjęcie nr 2. Widok miejsca przeznaczonego na projekt „Relaks na Skarpolinie”






*Zdjęcie nr 3. Widok miejsca przeznaczanego na projekt „Relaks na Skarpolinie”*





Zdjęcie nr 4. Przykładowe zdjęcie hamaku

Źródło: <https://www.puczynski.pl/products/puczynski?search.tags=inne%2Chamak#media1>



Zdjęcie nr 5. Przykładowe zdjęcie hamaku

Źródło: <https://mp-play.pl/hamaki>



Zdjęcie nr 6. Przykładowa wisząca ławka

Źródło: <https://www.puczynski.pl/products/puczynski?search.tags=%C5%82awka%2ChuC5%9Btawka#media17>



Zdjęcie nr 7. Przykładowa wisząca ławka

Źródło: <https://bo.um.warszawa.pl/projekt/20853>





Zdjęcie nr 8. Przykładowa huśtawka typu tarzan  
Źródło: <https://www.puczynski.pl/pdt/2462/764200>