

SU0341

*R. M. omylona
Sybilan
R. M. Kowalska
Andrzej*

URZĄD MIASTA TORUNIA
Wydział Komunikacji Społecznej i Informacji
SEKRETARIAT

data wpływu 30. 06. 2020

L. dz.


Załącznik nr 1
do Regulaminu budżetu obywatelskiego
w Toruniu
przyjętego uchwałą nr 52/19
Rady Miasta Torunia z dnia 7 lutego 2019r.

**FORMULARZ ZGŁASZANIA PROJEKTÓW
DO BUDŻETU OBYWATELSKIEGO W TORUNIU NA 2021 R.**

UWAGA!!!

- Prosimy o czytelne wypełnienie formularza.
- Formularz można też wypełnić za pomocą Internetu, a następnie wydrukować i przynieść lub przysłać do Urzędu Miasta Torunia. Zajrzyj na www.budzet.torun.pl

A. WNIOSKODAWCA:



B. NAZWA PROJEKTU (maksymalnie 10 słów):

SKARPOLINA – MINI PARK LINOWY

C. TYP PROJEKTU (zaznacz jedną pozycję):

- projekt ogólnomiejski
- projekt lokalny

W przypadku zaznaczenia opcji „projekt lokalny” wskaż okręg (pulę środków):

- | | |
|---|--|
| <input type="checkbox"/> Bielawy-Grębocin | <input type="checkbox"/> Rubinkowo |
| <input type="checkbox"/> Bydgoskie | <input type="checkbox"/> Rudak |
| <input type="checkbox"/> Chełmińskie | <input checked="" type="checkbox"/> Skarpa |
| <input type="checkbox"/> Czerniewice | <input type="checkbox"/> Staromiejskie |
| <input type="checkbox"/> Jakubskie-Mokre | <input type="checkbox"/> Stawki |
| <input type="checkbox"/> Kaszczorek | <input type="checkbox"/> Wrzosy |
| <input type="checkbox"/> Podgórz | |



D. OPIS PROJEKTU

Proszę opisać, co dokładnie ma zostać wykonane, podać główne działania związane z realizacją zadania, podać uzasadnienie dla realizacji projektu:

Zadanie:

Proponujemy przekształcenie starego boiska (pomiędzy blokami przy ulicy Tłoczka 5 a 10) na niski park linowy wraz z dwoma ziemnymi trampolinami.

Park linowy ma być bezpiecznym torem przeszkód umiejscowionych na wysokości ok. 50 cm nad ziemią na piaszczystej nawierzchni. Korzystanie z niego ma nie wymagać użycia dodatkowych zabezpieczeń w postaci kasków i uprzęży.

Konstrukcja parku linowego powinna być drewniana lub metalowa, bądź może łączyć oba materiały (preferowana jest drewniana ze względu na integralność z otaczającym lasem).

Proponowane elementy:

Ok. 10-12 modułów linowych umieszczonych pomiędzy słupami np.: przeplotnia tzw. „sieć pajęcza”, wiszący mostek, tunel linowy, kładka składająca się z kilku desek umocowanych na linach, zawieszona kłoda, krążki do przechodzenia na linach, drewniana ściana wspinaczkowa, niewielki domek na słupie ze zjeżdżalnią, huśtawka w postaci gniazda lub kilkuosobowej ławki itp. Ostatni moduł miałby być zjazdem tyrolskim.

Wysokość poszczególnych modułów powinna być dostosowana do ich funkcji i musi spełniać normy bezpieczeństwa.

Obok modułów powinny znajdować się dwie trampoliny ziemne o wymiarach minimalnych 150 cm x 150 cm.

Dodatkowo powinny znajdować się dwie drewniane ławki oraz dwa kosze na śmieci i tablica informacyjna.

Nie ma potrzeby montażu oświetlenia, ponieważ w okolicy obecnego boiska znajduje się lampa uliczna. Teren będzie monitorowany przez kamery umiejscowione na blokach obok.

Działania:

1. Zdemontowanie ogrodzenia, bramek oraz koszy
2. Usunięcie starej, betonowej nawierzchni
3. Utworzenie nowej, piaszczystej nawierzchni
4. Montaż sprzętów, trampolin, ławek, koszy na śmieci oraz tablicy informacyjnej

Uzasadnienie:

Aktualnie na ogrodzonym terenie boiska znajdują się stare kosze do koszykówki oraz bramki. Niestety, ze względu na bardzo zły stan nawierzchni boisko nie nadaje się do bezpiecznego uprawiania sportu, także to miejsce aktualnie nie jest nieuczęszczane przez mieszkańców. Ponadto na terenie Skarpy (Okolice ulic: Tłoczka, Wyszyńskiego, Bolta) jest sporo niedawno wyremontowanych boisk.

Ciekawy teren nieopodal lasu można zagospodarować w przyjemny i przyjazny sposób. Ta okolica jest mocno uczęszczana za równo przez mieszkańców Skarpy jak i okolicznych osiedli. Park linowy umiejscowiony na skraju lasu będzie idealnym miejscem rozrywki i odpoczynku.

E. LOKALIZACJA, MIEJSCE REALIZACJI

Ulica, numer, rejon ulic, numer działki, inne istotne informacje na temat lokalizacji

Boisko pomiędzy blokami Tłoczka 5 a Tłoczka 10, Osiedle Skarpa, Toruń

F. OPIS PROJEKTU NA STRONĘ INTERNETOWĄ

Proszę podać opis projektu, który zostanie opublikowany na stronie internetowej (maksymalnie 1 200 znaków ze spacjami):

Proponujemy przekształcenie starego boiska (pomiędzy blokami przy ulicy Tłoczka 5 a 10) na niski park linowy, z którego mogliby korzystać zarówno najmłodszy jak i starsi mieszkańcy. Ciekawy teren nieopodal lasu można zagospodarować w przyjemny i przyjazny sposób. Drewniana, stonowana kolorystycznie mała architektura wkomponowałaby się w leśny klimat tego miejsca.

Nowa infrastruktura będzie zachęcać do aktywnego spędzania czasu poprzez pokonywanie toru przeszkód o różnym stopniu trudności. Konstrukcja będzie bezpieczna, także korzystanie z niej nie będzie wymagało użycia dodatkowych zabezpieczeń w postaci kasków i uprząży. Na placu będą zamontowane również ziemne trampoliny oraz ławki.

Dzięki tej inwestycji na mapie Torunia powstanie nowe miejsce zachęcające do aktywności fizycznej, poprawy koordynacji ruchowej oraz rywalizacji w gronie rodziny i przyjaciół.

G. SZACUNKOWY KOSZT PROJEKTU

Proszę podać szacunkowy koszt realizacji projektu, z podziałem na poszczególne elementy składowe:

- 1. Nawierzchnia piaszczysta (ew. trawiasta): ok. 400 m² x 80 zł/m² = 32 000 zł*
 - 2. Instalacja niskiego parku linowego: 100 000 zł*
 - 3. Instalacja dwóch trampolin (1,5 m x 1,5 m): 2 x 11000 zł = 22 000 zł*
 - 4. Instalacja czterech ławek: 4 x 1000 zł = 4 000 zł*
 - 5. Instalacja dwóch koszy na śmieci: 2 x 500 zł = 1 000 zł*
 - 6. Instalacja tablicy informacyjnej: 1 000 zł*
 - 7. Projekt: 15 000 zł*
- Suma kosztów: 175 000 zł*

H. ZAŁĄCZNIKI

- Lista poparcia dla projektu (obowiązkowe)
- Oświadczenie podmiotu zewnętrznego o współpracy, (patrz §13 ust.4 pkt 4 Regulaminu) *
- Mapy**
- Zdjęcia**
- Inne (np. dodatkowe ekspertyzy, rekomendacje, analizy prawne)**

** Jeśli realizacja wymaga współpracy z podmiotem zewnętrznym*
***Informacja nieobowiązkowa*

I. OŚWIADCZENIA

1. Dla wnioskodawców, którzy w momencie składania wniosku ukończyli 18. rok życia

Oświadczam, że:

- 1) W dniu złożenia wniosku do Budżetu obywatelskiego w Toruniu mam ukończone 18 lat;
- 2) Dane podane w formularzu wniosku są prawdziwe i aktualne;
- 3) Zapoznałem/am się i akceptuję Regulamin budżetu obywatelskiego w Toruniu;
- 4) Zapoznałem/am się z klauzulą informacyjną dotyczącą przetwarzania danych osobowych w procedurze Budżetu obywatelskiego w Toruniu, znajdującą się na ostatniej stronie formularza wniosku;
- 5) Ponoszę odpowiedzialność prawną za dane i informacje zamieszczone w formularzu wniosku.

Toruń,

Data:

29.06.2020

2. Dla rodzica / opiekuna prawnego osoby małoletniej składającej projekt, która w momencie składania wniosku nie ukończyła 18. roku życia

Oświadczam, że:

- 1) Jestem rodzicem / opiekunem prawnym osoby składającej niniejszy projekt w ramach Budżetu obywatelskiego w Toruniu;
- 2) Akceptuję udział mojego dziecka / podopiecznego w procedurze Budżetu obywatelskiego w Toruniu;
- 3) Zapoznałem/am się z treścią projektu składanego przez moje dziecko / podopiecznego;
- 4) Potwierdzam prawdziwość i aktualność danych, które zostały podane w formularzu;
- 5) Zapoznałem/am się z klauzulą informacyjną dotyczącą przetwarzania danych osobowych w procedurze Budżetu obywatelskiego w Toruniu, znajdującą się na ostatniej stronie formularza wniosku;
- 6) Ponoszę odpowiedzialność prawną za wszelkie dane zamieszczone w formularzu wniosku.

Toruń,

Data:


Czytelny podpis składającego wniosek:

Załączniki: **Mapy i zdjęcia**


Projekt: SKARPOLINA – MINI PARK LINOWY



Mapa nr 1. Umiejscowienie boiska. Wymiary podane w przybliżeniu.




Zdjęcie nr 1. Widok boiska





Zdjęcie nr 2. Stan nawierzchni






Zdjęcie nr 3. Stan ogrodzenia






Zdjęcie nr 4. Stan kosza





Zdjęcie nr 5. Przykładowy niski park linowy

Źródło: <https://naszciechanow.pl/wiadomosci/niski-park-linowy-juz-jest/>



Zdjęcie nr 6. Przykładowy niski park linowy


Źródło: <https://mojmikolow.pl/i,w-mikolowie-powstanie-park-linowy-jest-taki-pomysl-mieszkancow,200274,852593.html>





Zdjęcie nr 7. Przykładowy niski park linowy


Źródło: http://e-przewodniki.pl/przewodnik-obiekt-Polska-Rzyki-Mini_Park_Linowy-6c3e.html



Zdjęcie nr 8. Przykładowy niski park linowy

Źródło: <https://sloworegionu.pl/strzelin/10522-zmiana-projektu-jedynym-wyjsciem.html>





Zdjęcie nr 9. Przykładowy niski park linowy

Źródło: <https://naukaprzygoda.edu.pl/wp-content/uploads/2014/09/P1010966-2.jpg>

