

URZĄD MIASTA TORUNIA  
Wydział Komunikacji Społecznej i Informatyki  
SEKRETARIAT

B0520

data wpływu 30. 06. 2020

Załącznik nr 1  
do Regulaminu budżetu obywatelskiego  
w Toruniu  
przyjętego uchwałą nr 52/19  
Rady Miasta Torunia z dnia 7 lutego 2019r.

l. dz. ....

*P. M., sekretarz  
Syjka  
P. M. - sekretarz  
Andrzej*

**FORMULARZ ZGŁASZANIA PROJEKTÓW  
DO BUDŻETU OBYWATELSKIEGO W TORUNIU NA 2021 R.**

**UWAGA!!!**

- Prosimy o czytelne wypełnienie formularza.
- Formularz można też wypełnić za pomocą Internetu, a następnie wydrukować i przynieść lub przysłać do Urzędu Miasta Torunia. Zajrzyj na [www.budzet.torun.pl](http://www.budzet.torun.pl)

**A. WNIOSKODAWCA:**



**B. NAZWA PROJEKTU (maksymalnie 10 słów):**

„Ogrody Marysieńki”

**C. TYP PROJEKTU (zaznacz jedną pozycję):**

- projekt ogólnomiejski
- projekt lokalny

W przypadku zaznaczenia opcji „projekt lokalny” wskaż okręg (pulę środków):

- |   |  |
|---|--|
| <input type="checkbox"/> Bielawy-Grębocin     | <input type="checkbox"/> Rubinkowo     |
| <input checked="" type="checkbox"/> Bydgoskie | <input type="checkbox"/> Rudak         |
| <input type="checkbox"/> Chełmińskie          | <input type="checkbox"/> Skarpa        |
| <input type="checkbox"/> Czerniewice          | <input type="checkbox"/> Staromiejskie |
| <input type="checkbox"/> Jakubskie-Mokre      | <input type="checkbox"/> Stawki        |
| <input type="checkbox"/> Kaszczorek           | <input type="checkbox"/> Wrzosey       |
| <input type="checkbox"/> Podgórz              |  |

## D. OPIS PROJEKTU

Proszę opisać, co dokładnie ma zostać wykonane, podać główne działania związane z realizacją zadania, podać uzasadnienie dla realizacji projektu:

Projekt realizowany będzie w Parku na Bydgoskim Przedmieściu w okolicach fontanny przy ulicy Bydgoskiej w Toruniu. W ramach projektu powstaną trwałe nasadzenia drzewami ozdobnymi i krzewami placu wokół fontanny, które wkomponują się w dotychczasową architekturę Parku.

Zostaną wykonane nasadzenia przy wejściu do fontanny od strony głównego deptaka – Aleja Bogusława Magiery. Proponuję trwałe nasadzenia od początku wejścia w aleję z różnokolorowych odmian Wisterii po obu stronach wejścia do fontanny: wisteria chińska 2 szt. (zdjęcie nr 1), kwiecista 2 szt. (zdjęcie nr 2) i kentacka Blue Moon 2 szt. (zdjęcie nr 3). Łącznie planuje się zakup 6 szt. nasadzeń.

Roślina po osiągnięciu pewnej wysokości może wymagać solidnych, metalowych podpór, które zostaną na trwałe wmontowane do podłoża (wbetonowane). Ich zakup również zostanie dokonany z budżetu obywatelskiego. Metalowa konstrukcja może mieć kształt półkola lub prostokąta (propozycja podpory zdjęcie nr 4).

Zwieszające się girlandy kwiatów tworząc wielobarwny tunel (zdjęcie nr 5) będą w sposób bezapelacyjny zachęcać spacerowiczów do odwiedzania Parku i nadadzą mu nieco egzotyczności.

**I. Wisteria - liliowy deszcz, zwana też glicynią** - zdjęcie nr 1-5 to roślina ciepłolubna, z Dalekiego Wschodu, dlatego idealnie może się nadawać na posadzenie w okolicach fontanny, która jest wyeksponowana w większości dnia w słońcu.

Wisteria lubi średnio żyzną, średnio wilgotną ziemię i dużo słońca. Dorasta do 10-12 metrów. Ma wonne, fioletowe, niebieskie, rzadziej białe lub różowe kwiaty. Popularne gatunki to wisteria chińska (W. SINENSIS) i pochodząca z Japonii wisteria kwiecista (W. FLORIBUNDA).

**Kalkulacja (nasadzenia wraz z pielęgnacją): 500 zł x 6 szt. 3.000 zł;**

**Metalowa konstrukcja + montaż: 5.000 zł**

**II.** Tuż za wisterią, w tej samej alei zostanie nasadzony rząd magnolii po 4 sztuki z każdej strony chodnika (łącznie 8 szt.). To królowe wiosny. Pierwsze zaczynają czarować kwiatami już w marcu, a w kwietniu i maju to one nadają ton ogrodowi.

Proponuję 4 mniej spotykane odmiany:

**1. Rubinowa** (zdjęcie nr 6) - Spośród rzadziej spotykanych odmian warto zwrócić uwagę na **March Till Frost**, która wyróżnia się tym, że kwitnie od wczesnej wiosny, przez całe lato aż do mrozów. Większość magnolii kwitnie przez około dwa tygodnie na przełomie kwietnia i maja. March Till Frost najbardziej obfite kwiaty osiąga wprawdzie w okresie wiosennym, jednak pojawiają się one sukcesywnie przez cały sezon. Mają one kształty zbliżone do tulipanów i odcień fioletu. Drzewko ma zwarty pokrój i osiąga wysokość od 2 do 3 metrów.

2. **Magnolia Ann** (zdjęcie nr 7) - Atrakcyjny krzew lub małe drzewo o zjawiskowych, różowych kwiatach. Jak większość magnolii kwitnie jeszcze przed wykształceniem liści. Już w kwietniu możemy zachwycać się licznymi, dużymi (około 10cm) kwiatami. Pąki bardzo smukłe, purpurowoczerwone, po rozwinięciu z zewnątrz różowoczerwone, wewnątrz jaśniejsze. Niezwykle malownicze a zarazem pachnące kwiaty robią oszałamiające wrażenie.
3. **Magnolia żółta YellowSnow** (zdjęcie nr 8) - Magnolia jest jednym z najpiękniejszych drzew kwitnących wiosną. Duże, barwne kwiaty na bezlistnych gałęziach wzbudzają zachwyt niemal każdego. Magnolie lubią stanowiska zaciszne, osłonięte przed mrozami oraz dobrze nasłonecznione. W miejscach zacienionych, ta azjatycka piękności bardzo słabo kwitnie. Najlepsze warunki do uprawy magnolii znajdziemy na glebach próchnicznych, przepuszczalnych i lekko kwaśnych. Po przesadzeniu rośliny do gleby, warto wokół niej wysypać korę lub torf. Dzięki temu korzenie będą zabezpieczone przed przemarzeniem oraz zostanie utrzymana odpowiednia wilgotność gleby.
4. **Magnolia SUNRISE** (zdjęcie nr 9) to nowa, efektowna odmiana pochodząca z Dalekiego Wschodu. Ma niezwykle, pachnące kwiaty o podwójnej koronie w kształcie pucharu; w pąku zielonkawe, po rozwinięciu o kolorze kremowym ze smugami płonącej czerwieni wychodzącymi z dna kielicha. Liście duże, soczyściezielone. To niewielkie drzewko, powoli rosnące, dorastające do wysokości 2-3m i szerokości 1-1,5m (po 10 latach). Producentowi odmiany taki układ kształtów i barw skojarzył się z promieniami słońca o brzasku stąd nazwa "wschód słońca". Kwiaty pojawiają się w kwietniu i maju, zanim rozwiną się liście. 'Sunrise' wygląda wówczas jak niezwykle bukiet, a jej kwiaty jakby były nie z tej ziemi.

**Kalkulacja (nasadzenia wraz z pielęgnacją): 500zł x 8 szt. = 4.000 zł**

- III. Następnie, tuż za magnoliami w tej samej alei zostanie nasadzony rząd wierzby japońskiej Hakuro po 4 sztuki z każdej strony chodnika, łącznie 8 szt. nasadzeń.

#### **Wierzba japońska Hakuro – (zdjęcie nr 10)**

To drzewko o dekoracyjnych liściach, które wczesną wiosną ma na gałązkach zwisających do ziemi lub rosnących ku górze, urokliwe kotki. Gdy przekwitną, zachwycają urodą liści, niekoniecznie zielonych. Czasem są one srebrzyste, a niekiedy w biało-różowy deseń. Wierzby lubią wilgoć, trzeba je więc często podlewać. Karłowe odmiany wierzby mają pnie wysokości od 30 cm do półtora metra.

Wierzba japońska wymaga corocznego cięcia, by wyglądać atrakcyjnie. Hakuro pochodzi z Japonii i tam dorasta nawet do 3 m wysokości. Posiada zielone, lancetowate liście i delikatne, jasnozielone pędy. Nie jest popularną rośliną ogrodową, po bez pielęgnacji prezentuje się jako przeciętne drzewko ozdobne. Ale warto o nią zadbać.

Wymagania wierzby japońskiej. Wierzba japońska lubi słońce i ciepło i nie objawi swojego potencjału w cieniu. W miejscach niedoświetlonych może stracić unikalną barwę. Warto nawozić ją nawozem wieloskładnikowym lub kompostem. Mimo azjatyckiego pochodzenia wierzba japońska Hakuro dzielnie znosi chłody i mrozy: jedynym jej słabym punktem są miejsca jej szczepienia i warto przez pierwsze lata jej bytowania w ogrodzie przykrywać ją zimną włókniną.

**Kalkulacja (nasadzenia wraz z pielęgnacją): 8 szt. x 500 zł = 4.000 zł**

Każdorazowo do zakupu sadzonek został doliczony również koszt związany z utrzymaniem i pielęgnacją, przygotowaniem podłoża poprzez odpowiednio zmineralizowanie gleby, zapewnienie odpowiednich nawozów, itp.

- IV. Wejście do fontanny - od strony boiska** - proponuję, aby ścieżka po jednej stronie wejścia do fontanny została obsadzona azaliami/różanecznikami, planuje się zakup ok. 10 szt. nasadzeń.

**Azalia czy różanecznik (zdjęcie nr 11)**

Krzewy te mają wspólną łacińską nazwę rodzajową Rhododendron, w obrębie której istnieje kilka grup roślin różniących się polską nazwą. Różaneczniki to krzewy lub małe drzewka, zwykle o sztywnych zimozielonych liściach. Mogą osiągać kilkanaście metrów wysokości. Azalie japońskie. Odmiany osiągające 1 m wysokości. Mają drobne zimozielone liście i płaski system korzeniowy. Azalie wielkokwiatowe. Zrzucają na zimę liście, a zakwitają w czasie ich rozwoju wiosną. Osiągają 2 m wysokości.

Do zakupu sadzonek został doliczony również koszt związany z utrzymaniem i pielęgnacją, przygotowaniem podłoża poprzez odpowiednie zmineralizowanie gleby, zapewnienie odpowiednich nawozów, itp.

**Kalkulacja (nasadzenia wraz z pielęgnacją): 500 zł x 10 szt. = 5.000 zł**

- V.** W miejscu gdzie zakończy się rabatka azaliowa/różanecznikowi zaczyna się rząd pojedynczych ławek drewnianych połączonych z sobą betonowym murkiem. Tuż za ławkami proponuję **osłonę przed słońcem dla wypoczywających tam osób w postaci wolnostojących konstrukcji (trejaże) (zdjęcie nr 12)**, które zostaną na trwałe wmontowane do podłoża (wbetonowane). **Wokół konstrukcji zostaną posadzone róże pnące (15szt.)**, w ten sposób miejsca siedzące zostaną osłonięte przed słońcem.

Każdorazowo do zakupu sadzonek został doliczony również koszt związany z utrzymaniem i pielęgnacją, przygotowaniem podłoża poprzez odpowiednio zmineralizowanie gleby, zapewnienie odpowiednich nawozów, itp.

**Kalkulacja (nasadzenia wraz z pielęgnacją): 500zł x 15 szt.= 7.500 zł**

**Zakup metalowej podpory wraz z montażem: 8.000 zł**

**Łączny koszt projektu: 36.500 zł**



#### E. LOKALIZACJA, MIEJSCE REALIZACJI

Ulica, numer, rejon ulic, numer działki, inne istotne informacje na temat lokalizacji

Park na Bydgoskim Przedmieściu, 87-100 Toruń, teren wokół Fontanny przy ulicy Bydgoskiej

#### F. OPIS PROJEKTU NA STRONĘ INTERNETOWĄ

Proszę podać opis projektu, który zostanie opublikowany na stronie internetowej (maksymalnie 1 200 znaków ze spacjami):

Projekt realizowany będzie w Parku na Bydgoskim Przedmieściu w okolicach fontanny przy ul. Bydgoskiej. W ramach projektu powstaną trwałe nasadzenia drzewami ozdobnymi i krzewami placu wokół fontanny, które wkomponują się w dotychczasową architekturę Parku.

Nasadzenia zostaną wykonane przy wejściu do fontanny od strony gł. deptaka – Aleja B. Magiery to będzie tunel wielobarwnych kwiatów wisterii – chińska (fioletowa), kwiecista (różowa), kentacka Blue Moon (niebieska), które będą się pięć po metalowej podporze. Tuż za wisteriami zachwycą nas różne odmiany magnolii. To majestatyczne kwiaty, obdarzone hipnotyzującym urokiem, które gdy zaczynają kwitnąć, nikogo nie pozostawiają obojętnym. Propozycja rzadziej spotykanych odmian: Magnolia Rubinowa - March Till Frost, żółta YellowSnow, Magnolia Ann-mająca pąki purpurowoczerwone, po rozwinięciu z zewnątrz różowoczerwone, SUNRISE - "wschód słońca", o pachnących kwiatach w kształcie pucharu.

Od strony boiska w kierunku fontanny powstanie kolorowa rabatka z azaliami/różanecznikami. Rząd ławek drewnianych będzie posiadać zadaszenie w postaci metalowej konstrukcji, po której będą się pięć różę osłaniając wypoczywających spacerowiczów przed słońcem.

#### G. SZACUNKOWY KOSZT PROJEKTU

Proszę podać szacunkowy koszt realizacji projektu, z podziałem na poszczególne elementy składowe:

- I. Wisteria (nasadzenia + pielęgnacja) - 500 zł x 6 szt. 3.000 zł;  
Zakup i montaż metalowej konstrukcji do podpierania wisterii- 5.000 zł.
- II. Magnolie (nasadzenia wraz z pielęgnacją): 500zł x 8 szt. = 4.000 zł
- III. Wierzba japońska Hakuro (nasadzenia wraz z pielęgnacją): 8 szt. x 500 zł = 4.000 zł
- IV. Azalia/różanecznik (nasadzenia wraz z pielęgnacją): 500 zł x 10 szt. = 5.000 zł
- V. Pnące różę (nasadzenia wraz z pielęgnacją): 500zł x 15 szt.= 7.500 zł;  
Zakup metalowej podpory wraz z montażem do pnących róż: 8.000 zł

**Łączny koszt projektu: 36.500 zł**

## H. ZAŁĄCZNIKI

- Lista poparcia dla projektu (obowiązkowe)
- Oświadczenie podmiotu zewnętrznego o współpracy, (patrz §13 ust.4 pkt 4 Regulaminu) \*
- Mapy\*\*
- Zdjęcia\*\*
- Inne (np. dodatkowe ekspertyzy, rekomendacje, analizy prawne)\*\* *zdjęcia*

\* Jeśli realizacja wymaga współpracy z podmiotem zewnętrznym  
\*\* Informacja nieobowiązkowa

## I. OŚWIADCZENIA

### 1. Dla wnioskodawców, którzy w momencie składania wniosku ukończyli 18. rok życia


Oświadczam, że:

- 1) W dniu złożenia wniosku do Budżetu obywatelskiego w Toruniu mam ukończone 18 lat;
- 2) Dane podane w formularzu wniosku są prawdziwe i aktualne;
- 3) Zapoznałem/am się i akceptuję Regulamin budżetu obywatelskiego w Toruniu;
- 4) Zapoznałem/am się z klauzulą informacyjną dotyczącą przetwarzania danych osobowych w procedurze Budżetu obywatelskiego w Toruniu, znajdującą się na ostatniej stronie formularza wniosku;
- 5) Ponoszę odpowiedzialność prawną za dane i informacje zamieszczone w formularzu wniosku.

Toruń,


Data:

*30.06.2020.*






Zeljaće mn /



mn /



zdjg ue mv 2, 4



zdjg ue mv 3






mv 5



mv 7







mv 6



mv 8





MY NO





ml AA



lv AA





av 11



av 12





